



Richtlijnen certificeringsbadge

- 02 Over jouw badge
- 02 Gebruik
- 03 Voorbeelden
- 04 Richtlijnen
- 05 Kleurvarianties
- 06 Kleurmodus en bestandstypes
- 07 Onjuist gebruik

Gefeliciteerd!

Jouw organisatie is Great Place To Work-Certified™. Dat betekent dat je gedurende één jaar de certificeringsbadge mag gebruiken. In dit document leggen we uit hoe je de badge op de juiste manier gebruikt, zodat je het maximale uit jouw certificering kunt halen.

Vragen? Neem contact op met NL_helpdesk@greatplacetowork.com

Over jouw badge

Herkend en vertrouwd

Het certificaat is een internationaal herkende en vertrouwde erkenning van goed werkgeverschap.

Medewerkersfeedback

Het certificaat is 100% gebaseerd op de feedback van jouw medewerkers. Dit maakt het certificaat authentiek.

Recruitment USP

Sollicitanten zijn op zoek naar meer dan alleen een salaris. Het certificaat laat zien dat jouw organisatie zich inzet voor een positieve organisatiecultuur.

Zo kun je je badge gebruiken

Je kunt je badge op talloze manieren inzetten. Hieronder en op de volgende pagina geven we je een paar voorbeelden.



Social media



Website, werken bij en vacatures



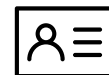
Interne communicatie



Kleding



Advertenties



Visitiekartjes



E-mailhandtekening

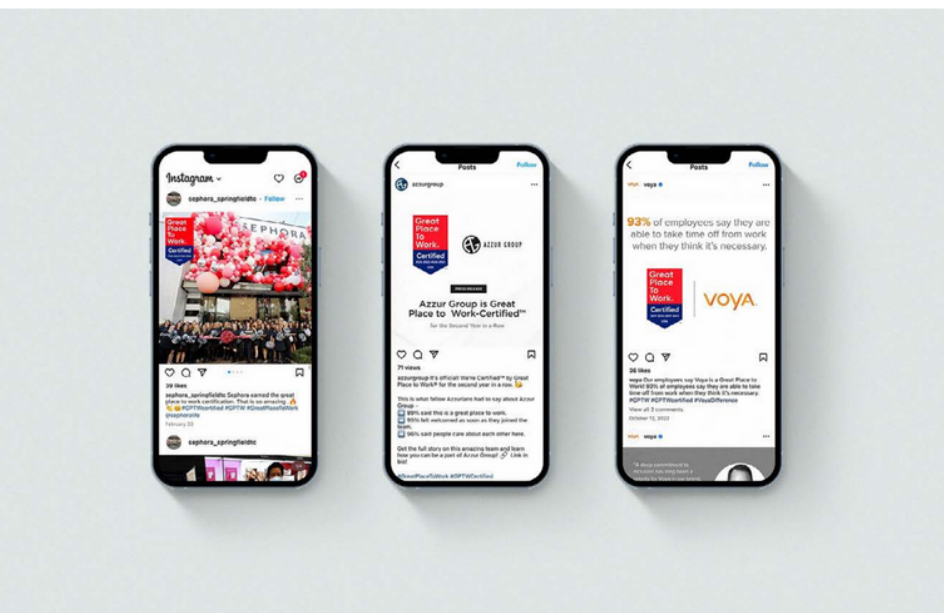
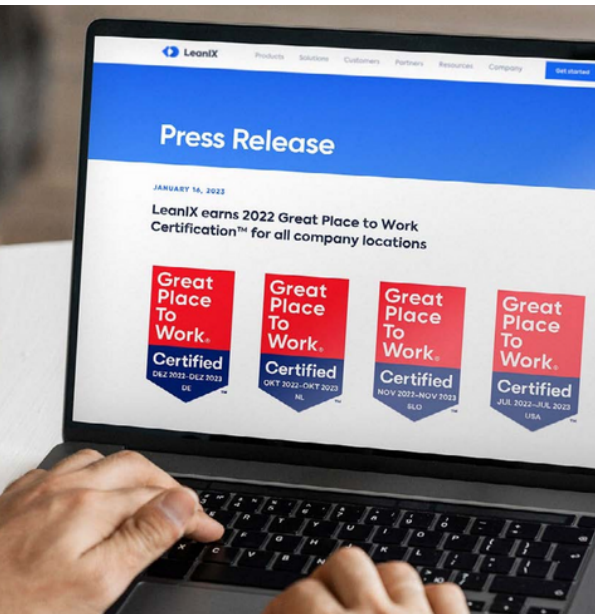


Persberichten



Culinaire creaties

Voorbeelden



Richtlijnen

Als je de badge gebruikt, dan ga je ook akkoord met onze [...]. De badge is beschermd door merkrechten door Great Place To Work en moet altijd worden weergegeven met een TM-symbool.

Variabele content


Jouw badge bevat variabele content, waaronder de geldigheidsduur (maand en jaartal) en een landcode. Zonder deze informatie is de badge niet geldig.

Gecertificeerd in meer dan één land? Heb je het nodig in een specifieke taal? Geen probleem. Check je toolkit in Emprising.



Lege ruimte

Je wilt er zeker van zijn dat iedereen je badge kan zien. We hebben een handige gids om een minimum aan lege ruimte rond de badge te houden. Deze ruimte is gelijk aan 1/3 van de breedte en moet proportioneel zijn met de badge.



Kleurvariaties



Primaire kleurvariatie

Het gebruik van de full-color badge is het uitgangspunt. Digitaal of gedrukt, wij hebben het juiste bestand voor je. Hieronder vind je meer informatie over de primaire kleuren rood en blauw. Zo weet je zeker dat de badge altijd nauwkeurig wordt gereproduceerd.



Naam Rood
Hex #FF1628
RGB 255 / 022 / 040
CMYK 00 / 98 / 89 / 00
PMS Rood 32 C



Naam Marineblauw
Hex #002171
RGB 00 / 033 / 113
CMYK 100 / 94 / 25 / 19
PMS 662 C



Geen grijstinten

Converteer de gekleurde badge niet naar grijstinten. Vraag in plaats daarvan een zwarte of witte versie aan.



Zwart*

Hex #000000
RGB 00 / 00 / 00
CMYK 00 / 00 / 00 / 100



Wit*

Hex #FFFFFF
RGB 255 / 255 / 255

*Zwarte en witte badges worden op verzoek geleverd en kun je aanvragen bij jouw Customer Success Manager.

Kleurmodus en bestandstypes

RGB vs. CMYK

Simpel gezegd is RGB de kleurmodus bedoeld voor beeldschermen, terwijl CMYK de kleurmodus is voor drukwerk. We exporteren de badge in verschillende formaten en kleurprofielen, zodat je de badge op welke manier dan ook kan promoten.

De kleurmodus is vaak vooraf bepaald door het bestandstype, maar kan soms veranderd of per ongeluk overschreven worden.



RGB vs. CMYK

Hiernaast vind je de eigenschappen en voordelen van de verschillende bestandstypes waarin we de badge opleveren.

	PNG	JPG	EPS	SVG
Website	✓	✓		✓
Print		✓	✓	
RGB	✓	✓		✓
CMYK		✓	✓	
Vector			✓	✓
Raster	✓	✓		
Schaalbaar			✓	✓
Transparante achtergrond	✓		✓	✓

Onjuist gebruik

We proberen het gebruik van de badge zo makkelijk mogelijk te maken, maar we begrijpen dat niet elke organisatie beschikt over een design team. Een foutje kan gebeuren, maar wijzigingen van welke aard dan ook kunnen de geloofwaardigheid van de badge schaden en dat wil niemand. Hieronder vind je een paar voorbeelden van onjuist gebruik van de badge.




Herkend en vertrouwd

Het Great Place To Work-logo mag niet gebruikt worden door organisaties en dus ook niet ter vervanging van de badge.




Geen contentaanpassingen

Pas de styling van de badge niet aan, en vermijd niet-toegestane combinaties van variabele en niet-variabele content.




Geen vormaanpassingen

Pas de vorm van de badge niet aan.



Geen kleuraanpassingen

Gebruik de badge alleen in de kleurvarianties die volgens dit document zijn toegestaan.



Geen effecten

Voeg geen slagschaduw, gloed of andere effecten toe.



Geen vervorming

Rek de badge niet uit en vervorm de badge niet, op welke manier dan ook.